

**Краткая информация о деятельности
Второго арбитражного апелляционного суда
за 2012 год**

Поступление апелляционных жалоб

Согласно статистическим данным в 2012 году на рассмотрение Второго арбитражного апелляционного суда поступило 9 408 апелляционных жалоб на судебные акты арбитражных судов первой инстанции, что на 14 % больше, чем в 2011 году. Этот показатель 2012 года является максимальным за все семь лет работы суда.



Как и в предыдущие годы, наибольшее количество жалоб поступило на судебные акты Арбитражного суда Ярославской области (почти треть от всего количества).



Среди категорий споров, по которым существенно увеличилось количество обжалованных судебных актов:

- споры о несостоятельности (банкротстве);
- дела об оспаривании ненормативных правовых актов, решений и действий государственных и иных публичных органов и должностных лиц;
- споры, связанные с применением законодательства о земле.

Не вернулось к докризисному уровню 2007–2008 годов и количество апелляционных дел по спорам о неисполнении и ненадлежащем исполнении обязательств. Незначительный рост апелляционных жалоб по таким делам продолжился и в 2012 году.

Возвращение апелляционных жалоб

В 2012 году заявителям возвращено 940 апелляционных жалоб, что составляет 10 % от числа всех поступивших жалоб. Это меньше по сравнению с 2011 годом на 6 %.



Наибольшую часть возвращенных апелляционных жалоб составили апелляционные жалобы на судебные акты Арбитражного суда Республики Коми (12 %), наименьшую – апелляционные жалобы на судебные акты Арбитражного суда Кировской области (7,5 %).



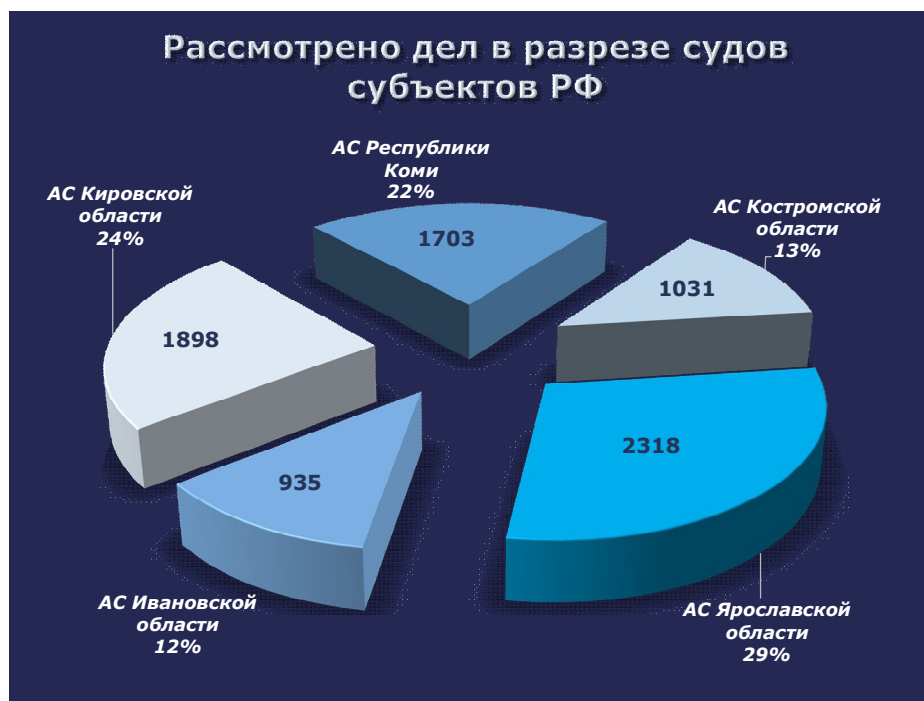
Основными причинами возвращения апелляционных жалоб явились неустранение заявителями обстоятельств, послуживших основанием для оставления жалоб без движения, а также направление заявителями апелляционных жалоб непосредственно в суд апелляционной инстанции.

Рассмотрение дел по апелляционным жалобам

В 2012 году Вторым арбитражным апелляционным судом рассмотрено 7 885 дел, что на 12 % больше, чем в 2011 году (7 030 дел). Количество рассмотренных в 2012 году дел является наибольшим за все семь лет работы суда.



Количество рассмотренных дел (пересмотренных судебных актов) в разрезе соответствующих судов первой инстанции представлено на диаграмме.



Результаты рассмотрения дел по апелляционным жалобам

В 2012 году Вторым арбитражным апелляционным судом отменено и изменено 708 судебных актов, что составляет 9 % от общего количества пересмотренных судебных актов.

В течение нескольких последних лет наблюдается постепенное уменьшение количества отмен (изменений) судебных актов судов первой инстанции.



Данные статистики показывают, что в 2012 году, также как и ранее, большинство судебных актов (40 %) отменялось в связи с несоответствием выводов суда обстоятельствам дела.

В связи с нарушением норм материального права отменено (изменено) 26 % судебных актов.

Нарушение или неправильное применение норм процессуального права явилось основанием для отмены (изменения) судебных актов в 10 процентах случаев (из них больше половины актов отменены по безусловным основаниям).

Уменьшилось на 20 % по сравнению с 2011 годом количество отмененных судебных актов в связи с отказом истца от иска. Мирное соглашение на стадии апелляционного производства заключено по 19 делам.

Сведения о судебной нагрузке

В связи с тем, что по сравнению с 2011 годом количество рассмотренных в 2012 году дел возросло, нагрузка по рассмотрению дел на одного председательствующего судью также выросла и составила 36 дел в месяц (в 2011 году – 34 дела).



Это наибольшая нагрузка за все время работы суда.

Соблюдение процессуальных сроков

По сравнению с 2011 годом количество дел, рассмотренных с нарушением срока, уменьшилось более чем в три раза (с 33 до 10 дел) и составило 0,1 процента от числа рассмотренных дел.

В 5,5 раз (с 82 до 15) по сравнению с 2011 годом уменьшилось количество постановлений (определений) суда, разосланных участвующим в деле лицам с нарушением установленного законом срока. В процентном отношении к количеству дел, рассмотренных судом в 2012 году, количество указанных судебных актов составило 0,2 % (в 2011 году – 1,2 %).

Результаты пересмотра судебных актов судом кассационной инстанции



В 2012 году Федеральным арбитражным судом Волго-Вятского округа отменено (изменено) 145 судебных актов Второго арбитражного апелляционного суда, что составляет 1,8 % от общего количества дел, рассмотренных Вторым арбитражным апелляционным судом в 2012 году.

Результаты пересмотра судебных актов в порядке надзора

В 2012 году Президиум Высшего Арбитражного Суда Российской Федерации пересмотрел 15 судебных актов Второго арбитражного апелляционного суда. Из них 9

судебных актов было отменено.

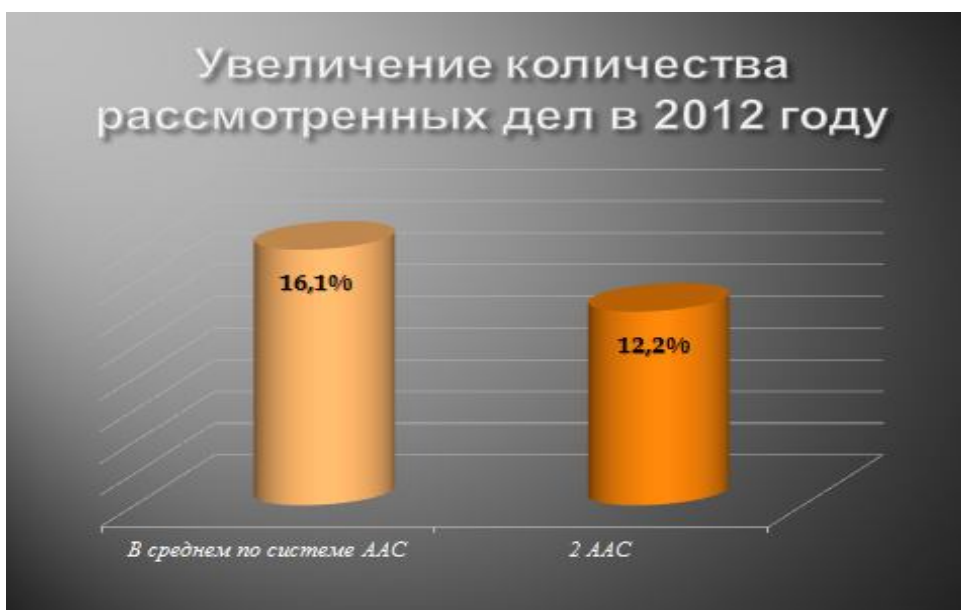
В двух случаях Президиум Высшего Арбитражного Суда Российской Федерации оставил без изменения судебные акты всех трех нижестоящих инстанций, а в четырех – оставлены в силе постановления Второго арбитражного апелляционного суда и отмены соответствующие акты Федерального арбитражного суда Волго-Вятского округа.

**Итоги работы суда
в 2012 году
(в сравнении со средними показателями
арбитражных апелляционных судов)**

В 2012 году Вторым арбитражным апелляционным судом рассмотрено 7 885 дел (в 2011 году – 7 030 дел).



Таким образом, по сравнению с 2011 годом количество рассмотренных дел в 2012 году возросло на 12,2 %. При этом среднее значение данного показателя среди арбитражных апелляционных судов составляет 16,1 %. Рост рассмотренных в 2012 году дел наблюдается по всем арбитражным апелляционным судам и составляет от 7,8 % (Девятнадцатый арбитражный апелляционный суд) до 36 % (Пятый арбитражный апелляционный суд).



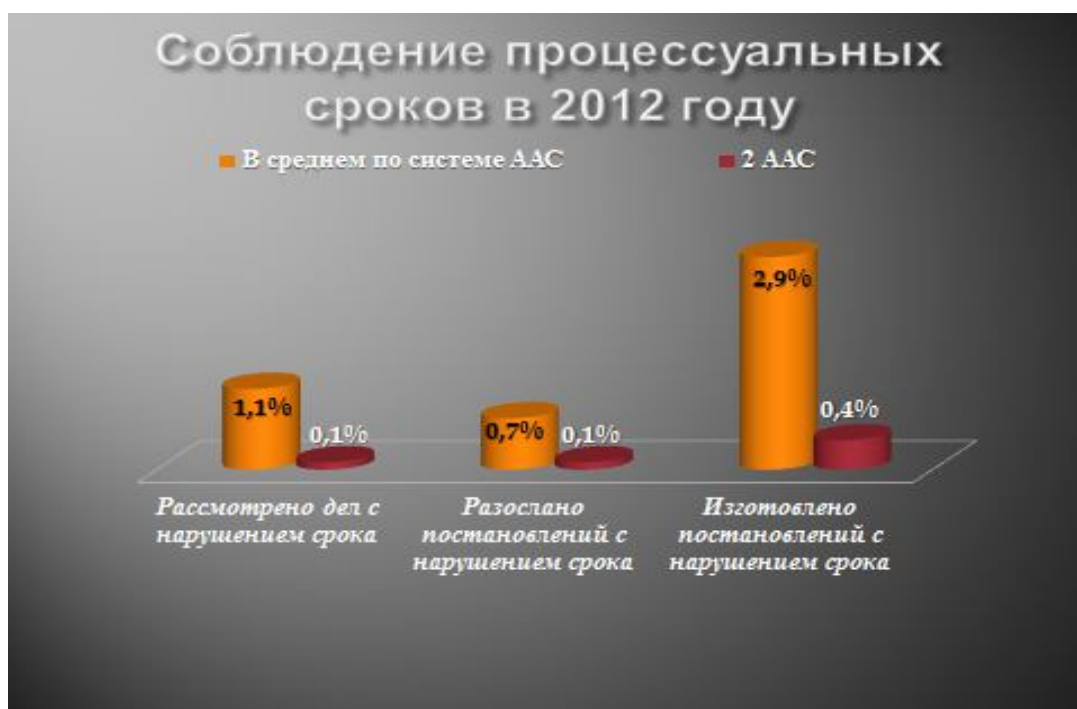
В 2012 году Вторым арбитражным апелляционным судом было отменено (изменено) 9 % судебных актов арбитражных судов первой инстанции (процент от общего количества судебных актов, которые были пересмотрены Вторым арбитражным апелляционным судом в минувшем году). В среднем апелляционные суды в системе арбитражных судов отменяли (изменяли) в 2012 году 16,1 % судебных актов. У некоторых арбитражных апелляционных судов (Десятый, Тринадцатый) данный показатель доходит до 25 %.



Нагрузка по рассмотрению дел в 2012 году составила 36 дел в месяц на одного судью, председательствовавшего в судебном заседании (средняя нагрузка в арбитражных апелляционных судах – 43 дела, максимальная – 61 дело).



Доля дел, в которых судом допущено нарушение процессуальных сроков (рассмотрения дел, изготовления и рассылки судебных актов), в 2012 году ниже среднего значения этого показателя в системе арбитражных апелляционных судов.



Показатель отмен (изменения) судебных актов Второго арбитражного апелляционного суда в кассационной инстанции в 2012 году составил 1,8% от числа рассмотренных дел (при среднем значении общероссийского показателя – 5,4%).



Сравнение качественных показателей с другими судами

